

Mood Aleternum®



Niska bezwładność cieplna



Niska zawartość wody



Wszelstronność



Maksymalne ciśnienie robocze



Dostępny w 24 kolorach

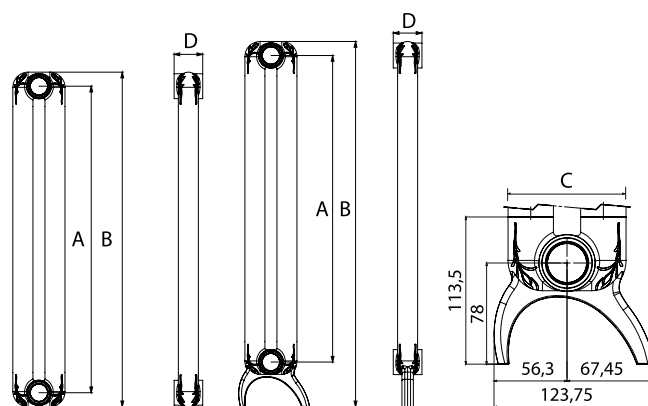


Grzejnik Mood: z dekoracją

Model Mood z nóżkami jest dostarczany w wysokości od 1000 do 2000 mm.

Nóżki spełniają tylko funkcję estetyczną. Grzejnik musi być przymocowany do ściany za pomocą uchwytów.

Zestawy	235 - 335 - 350 - 435 500 - 535 - 600	od 4 do 20 elementów
	685 - 700 - 800 - 835	od 4 do 16 elementów
	900 - 935 - 1000 - 1135 1200 - 1400 - 1435 - 1600 1735 - 1800 - 1935 - 2000	od 4 do 9 elementów
Kolory	zobacz tabelkę kolorów	
Maksymalne ciśnienie robocze	16 bar	
Ciśnienie testowe	24 bar	
Powłoka antykorozyjna Aleternum	W serii	



WYMIARY WYRAŻONE W MILIMETRACH

Model	Moc Ciepła					
	ΔT 20	ΔT 30	ΔT 40	ΔT 50	ΔT 60	ΔT 70
	W/ele.	W/ele.	W/ele.	W/ele.	W/ele.	W/ele.
235	9,6	16,0	23,1	30,6	38,6	46,9
335	12,5	21,1	30,5	40,5	51,1	62,3
350	13,0	21,8	31,5	41,9	52,9	64,4
435	15,2	25,6	37,1	49,4	62,5	76,1
500	16,9	28,5	41,3	55,1	69,7	85,0
535	17,8	30,1	43,6	58,2	73,6	89,8
600	19,5	32,9	47,8	63,8	80,8	98,6
685	21,6	36,6	53,3	71,2	90,2	110,2
700	22,0	37,3	54,2	72,5	91,8	112,2
800	24,5	41,6	60,6	81,1	102,8	125,8
835	25,4	43,1	62,8	84,1	106,7	130,5
900	27,0	45,9	67,0	89,7	113,9	139,3

Model	Moc Ciepła					
	ΔT 20	ΔT 30	ΔT 40	ΔT 50	ΔT 60	ΔT 70
	W/ele.	W/ele.	W/ele.	W/ele.	W/ele.	W/ele.
935	27,9	47,5	69,2	92,7	117,7	144,0
1000	29,6	50,3	73,4	98,3	124,9	152,8
1135	33,0	56,2	82,0	110,0	139,8	171,2
1200	34,6	59,9	87,5	115,7	149,3	182,8
1400	39,7	67,9	99,2	133,3	169,6	207,9
1435	40,7	69,5	101,6	136,4	173,5	212,7
1600	45,1	77,1	112,6	151,2	192,3	235,6
1735	48,9	83,4	121,8	163,4	207,8	254,6
1800	50,7	86,4	126,3	169,4	215,4	263,9
1935	54,5	92,9	135,7	181,9	231,3	283,3
2000	56,4	96,1	140,2	188,1	239,0	292,7

Model	Głębokość	Wysokość *	Rozstaw osi	Szerokość	Średnica Podłączeń	Zawartość wody	Wykładnik	Współczynnik
	(C) mm	(B) mm	(A) mm	(D) mm/elem.	cale	litr/element	n	Km
235	90	284	235	50	G1	0,43	1,2665	0,2158
335	90	384	335	50	G1	0,58	1,2792	0,2718
350	90	399	350	50	G1	0,71	1,2800	0,2799
435	90	484	435	50	G1	0,85	1,2849	0,3243
500	90	549	500	50	G1	0,95	1,2885	0,3566
535	90	584	535	50	G1	1,00	1,2905	0,3734
600	90	649	600	50	G1	1,10	1,2942	0,4037
685	90	734	685	50	G1	1,15	1,2990	0,4418
700	90	749	700	50	G1	1,18	1,2999	0,4484
800	90	849	800	50	G1	1,34	1,3055	0,4907
835	90	884	835	50	G1	1,38	1,3075	0,5050
900	90	949	900	50	G1	1,50	1,3091	0,5353
935	90	984	935	50	G1	1,56	1,3100	0,5514
1000	90	1049	1000	50	G1	1,66	1,3115	0,5812
1135	90	1184	1135	50	G1	1,88	1,3149	0,6420
1200	90	1249	1200	50	G1	1,98	1,3164	0,6709
1400	90	1449	1400	50	G1	2,28	1,3213	0,7583
1435	90	1484	1435	50	G1	2,36	1,3210	0,7771
1600	90	1649	1600	50	G1	2,60	1,3192	0,8673
1735	90	1784	1735	50	G1	2,85	1,3178	0,9430
1800	90	1849	1800	50	G1	2,95	1,3171	0,9801
1935	90	1984	1935	50	G1	3,10	1,3156	1,0585
2000	90	2049	2000	50	G1	3,22	1,3150	1,0970

*W porównaniu do wysokości z tabelki, wysokość grzejnika z nóżkami jest zwiększona o 54 mm.

Maksymalne ciśnienie robocze: 1600 kpa (16 bar) Maksymalna temperatura robocza: 120°

 Równanie charakterystyki cieplnej modelu $\Phi = Km \Delta T^n$

Opublikowane wartości mocy cieplnej są zgodne z aktualnie obowiązującą normą europejską EN 442-1:2014 i certyfikowane przez Politechnikę w Mediolanie, Lab. M.R.T. - Notified body n.1695.

PRZYKŁAD WYPROWADZENIA KODU

Grzejnik Mood 600 10 el. kolor Biały błyszczący
Np: **EA10C0 + 04 + 10**

Grzejnik Mood 600 12 el. kolor Ardesia błyszczący
Np: **EA10C0 + 2B + 12**

Aby wyprowadzić właściwy kod wybranego grzejnika, należy połączyć kod grzejnika z czterema końcowymi cyframi odpowiednio do: koloru i ilości elementów.

Model	Kod	Model	Kod	Model z nóżkami	Kod
235	EA11A0 xx xx	935	EA11G0 xx xx	1000	EA30G0 xx xx
335	EA11B0 xx xx	1000	EA10G0 xx xx	1135	EA31H0 xx xx
350	EA10A0 xx xx	1135	EA11H0 xx xx	1200	EA30H0 xx xx
435	EA11C0 xx xx	1200	EA10H0 xx xx	1400	EA30I0 xx xx
500	EA10B0 xx xx	1400	EA10I0 xx xx	1435	EA31I0 xx xx
535	EA11D0 xx xx	1435	EA11I0 xx xx	1600	EA30L0 xx xx
600	EA10C0 xx xx	1600	EA10L0 xx xx	1735	EA31L0 xx xx
685	EA11E0 xx xx	1735	EA11L0 xx xx	1800	EA30M0 xx xx
700	EA10D0 xx xx	1800	EA10M0 xx xx	1935	EA31M0 xx xx
800	EA10E0 xx xx	1935	EA11M0 xx xx	2000	EA30N0 xx xx
835	EA11F0 xx xx	2000	EA10N0 xx xx		
900	EA10F0 xx xx				

KOLORY

Patrz tabelka z boku


WYKOŃCZENIA

BŁYSZCZĄCY





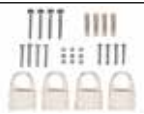

MATOWY

MATOWY STRUKTURALNY

PERŁOWY

Artykuł	Opis	Kolor	Kod
	Zestaw do instalowania z cegami oraz korki i redukcje: 1 Płaski zawór odpowietrzający ½ 2 Pokrywki plastikowe 1 Płaski korek ½ 2 Redukcje ½ dx 2 Redukcje ½ sx 3 Płytki mocujące blaszane 3 Obudowy plastikowe 3 Cegi mocujące prawe 3 Cegi mocujące lewe 4 Uszczelki o-ring 1" 1 Gumowa przegroda korkowa	Biały błyszczący (Kod 04)	550122
		Biały perłowy (Kod 4M)	550122MP
		Corvino strukturalny matowy (Kod 3L)	550122L
		Corvino błyszczący (Kod 2L)	550122LL
		Pearl perłowy (Kod 4N)	550122NP
		Pearl błyszczący (Kod 2N)	550122NL
		Pearl matowy (Kod 5N)	550122NO
		Organza błyszczący (Kod 2D)	550122DL
		Organza matowy (Kod 5D)	550122DO
		Turtle opaca (Kod 5P)	550122PO
		Turtle strukturalny matowy (Kod 3P)	550122P
		Copper błyszczący (Kod 2C)	550122CL
		Copper strukturalny matowy (Kod 3C)	550122C
		Silver błyszczący (Kod 2F)	550122FL
		Silver strukturalny matowy (Kod 3F)	550122F
		Ardesia błyszczący (Kod 2B)	550122EL
		Ardesia strukturalny matowy (Kod 3B)	550122E
		Rubino błyszczący (Kod 2A)	550122BL
		Heloise strukturalny matowy (Kod 3H)	550122H
		Turquoise beach błyszczący (Kod 2I)	550122IL
Grafite strukturalny matowy (Kod 3R)	550122R		
Terra bruciata błyszczący (Kod 2S)	550122SL		
Black coffee strukturalny matowy (Kod 3V)	550122V		
Metropolitan strukturalny matowy (Kod 3T)	550122T		

Modele kolorowe: należy doliczyć suplement ceny w wysokości 45% do koloru biały błyszczący (RAL 9010)

Artykuł	Opis	Kod
	Wieszak na ręcznik z dekoracją od 237 mm	570125
	Wieszak na ręcznik z dekoracją od 337 mm	570126
	Wieszak na ręcznik z dekoracją od 437 mm	570127
	Wieszak na ręcznik z dekoracją od 537 mm	570128
	A 30/2 Zatyczka zatrzymująca do Mood - Tribeca 50 mm	521011M
	A 32/1 Uszczelka OR do nypli, korków i redukcji	530102
	A 33/1 Nyple do grzejników dekoracyjnych	521012
	A 74 Zestaw montażowy do poziomego instalowania - Kolor: Biały (n. 4 szt.)	550120
	A 75 Zestaw montażowy do poziomego instalowania - Kolor: Chrom (n. 4 szt.)	550121

	BŁYSZCZĄCY	MATOWY	MATOWY STRUKTURALNY	PERŁOWY
BIAŁY				
	Kod 04			Kod 4M
CORVINO				
	Kod 2L		Kod 3L	
METROPOLITAN				
			Kod 3T	
BLACK COFFEE				
			Kod 3V	
PEARL				
	Kod 2N	Cod. 5N		Kod 4N
ORGANZA				
	Kod 2D	Kod 5D		
TURTLE				
		Cod. 5P	Kod 3P	
COPPER				
	Kod 2C		Kod 3C	
TERRA BRUCIATA				
	Kod 2S			
SILVER				
	Kod 2F		Kod 3F	
GRAFITE				
			Kod 3R	
ARDESIA				
	Kod 2B		Kod 3B	
RUBINO				
	Kod 2A			
HELOISE				
			Kod 3H	
TURQUOISE BEACH				
	Kod 2I			

Kolory, ze względu na jakość wydruku, mogą nieznacznie odbiegać od kolorów w rzeczywistości.

Modele kolorowe: należy doliczyć suplement w wysokości 45% na bazie błyszczącego białego (RAL 9010)

