

Mood Aleternum®



Bassa inerzia termica



Basso contenuto d'acqua



Versatilità



**16
bar**

Pressione massima di esercizio



Disponibile in 24 colori

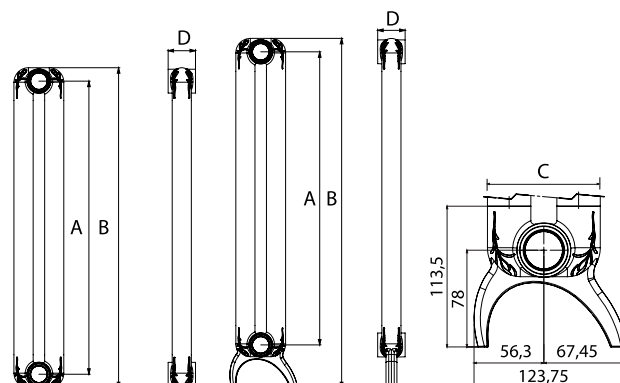


Radiatore Mood: con decoro

Il modello Mood con piedino è fornito con interasse da 1000 a 2000 mm.

I piedini di questo modello hanno solo funzione estetica, il radiatore deve essere fissato a muro mediante mensole.

Batterie	235 - 335 - 350 - 435	da 4 a 20 elementi
	500 - 535 - 600	
	685 - 700 - 800 - 835	da 4 a 16 elementi
	900 - 935 - 1000 - 1135	
	1200 - 1400 - 1435 - 1600	da 4 a 9 elementi
	1735 - 1800 - 1935 - 2000	
Colori	vedi tabella colorazioni	
Pressione di esercizio massima	16 bar	
Pressione di prova	24 bar	
Trattamento Aleternum	Di serie	



MISURE ESPRESSE IN MILLIMETRI

Modello	Potenza Termica				
	ΔT 30	ΔT 40	ΔT 50	ΔT 60	ΔT 70
	W/ele.	W/ele.	W/ele.	W/ele.	W/ele.
235	16,0	23,1	30,6	38,6	46,9
335	21,1	30,5	40,5	51,1	62,3
350	21,8	31,5	41,9	52,9	64,4
435	25,6	37,1	49,4	62,5	76,1
500	28,5	41,3	55,1	69,7	85,0
535	30,1	43,6	58,2	73,6	89,8
600	32,9	47,8	63,8	80,8	98,6
685	36,6	53,3	71,2	90,2	110,2
700	37,3	54,2	72,5	91,8	112,2
800	41,6	60,6	81,1	102,8	125,8
835	43,1	62,8	84,1	106,7	130,5
900	45,9	67,0	89,7	113,9	139,3

Modello	Potenza Termica				
	ΔT 30	ΔT 40	ΔT 50	ΔT 60	ΔT 70
	W/ele.	W/ele.	W/ele.	W/ele.	W/ele.
935	47,5	69,2	92,7	117,7	144,0
1000	50,3	73,4	98,3	124,9	152,8
1135	56,2	82,0	110,0	139,8	171,2
1200	59,9	87,5	115,7	149,3	182,8
1400	67,9	99,2	133,3	169,6	207,9
1435	69,5	101,6	136,4	173,5	212,7
1600	77,1	112,6	151,2	192,3	235,6
1735	83,4	121,8	163,4	207,8	254,6
1800	86,4	126,3	169,4	215,4	263,9
1935	92,9	135,7	181,9	231,3	283,3
2000	96,1	140,2	188,1	239,0	292,7

Modello	Profondità	Altezza *	Interasse	Larghezza	Diametro Connessioni	Contenuto d'acqua	Esponente	Coefficiente
	(C) mm	(B) mm	(A) mm	(D) mm/elem.	pollici	litri/elem.	n	Km
235	90	284	235	50	G1	0,43	1,2665	0,2158
335	90	384	335	50	G1	0,58	1,2792	0,2718
350	90	399	350	50	G1	0,71	1,2800	0,2799
435	90	484	435	50	G1	0,85	1,2849	0,3243
500	90	549	500	50	G1	0,95	1,2885	0,3566
535	90	584	535	50	G1	1,00	1,2905	0,3734
600	90	649	600	50	G1	1,10	1,2942	0,4037
685	90	734	685	50	G1	1,15	1,2990	0,4418
700	90	749	700	50	G1	1,18	1,2999	0,4484
800	90	849	800	50	G1	1,34	1,3055	0,4907
835	90	884	835	50	G1	1,38	1,3075	0,5050
900	90	949	900	50	G1	1,50	1,3091	0,5353
935	90	984	935	50	G1	1,56	1,3100	0,5514
1000	90	1049	1000	50	G1	1,66	1,3115	0,5812
1135	90	1184	1135	50	G1	1,88	1,3149	0,6420
1200	90	1249	1200	50	G1	1,98	1,3164	0,6709
1400	90	1449	1400	50	G1	2,28	1,3213	0,7583
1435	90	1484	1435	50	G1	2,36	1,3210	0,7771
1600	90	1649	1600	50	G1	2,60	1,3192	0,8673
1735	90	1784	1735	50	G1	2,85	1,3178	0,9430
1800	90	1849	1800	50	G1	2,95	1,3171	0,9801
1935	90	1984	1935	50	G1	3,10	1,3156	1,0585
2000	90	2049	2000	50	G1	3,22	1,3150	1,0970

* L'altezza del radiatore con piedino è maggiorata di 54 mm rispetto a quella indicata nella tabella.

Pressione massima di esercizio: 1600 kpa (16 bar) Temperatura massima di esercizio: 120 °C

Equazione caratteristica dal modello $\Phi = Km \Delta T^n$

I valori di potenza termica pubblicati, sono conformi alla norma europea EN 442-1:2014 e sono certificati dal Politecnico di Milano, Laboratorio M.R.T. - Ente notificato N° 1695.

ESEMPIO ESTRAPOLAZIONE CODICE

Radiatore Mood 600 da 10 el. colore Bianco lucido

Es: **EA10C0 + 04 + 10**

Radiatore Mood 600 da 12 el. colore Ardesia lucido

Es: **EA10C0 + 2B + 12**

Per estrapolare il codice del radiatore scelto, è necessario unire il codice alle quattro cifre finali relative a: colorazione e numero di elementi.


Modello	Codice	Modello	Codice	Modello con piedino	Codice
235	EA11A0 xx xx	935	EA11G0 xx xx	1000	EA30G0 xx xx
335	EA11B0 xx xx	1000	EA10G0 xx xx	1135	EA31H0 xx xx
350	EA10A0 xx xx	1135	EA11H0 xx xx	1200	EA30H0 xx xx
435	EA11C0 xx xx	1200	EA10H0 xx xx	1400	EA30I0 xx xx
500	EA10B0 xx xx	1400	EA10I0 xx xx	1435	EA31I0 xx xx
535	EA11D0 xx xx	1435	EA11I0 xx xx	1600	EA30L0 xx xx
600	EA10C0 xx xx	1600	EA10L0 xx xx	1735	EA31L0 xx xx
685	EA11E0 xx xx	1735	EA11L0 xx xx	1800	EA30M0 xx xx
700	EA10D0 xx xx	1800	EA10M0 xx xx	1935	EA31M0 xx xx
800	EA10E0 xx xx	1935	EA11M0 xx xx	2000	EA30N0 xx xx
835	EA11F0 xx xx	2000	EA10N0 xx xx		
900	EA10F0 xx xx				

COLORI







Vedi tabella pagina successiva

FINITURE

LUCIDO
OPACO
TEXTURIZZATO OPACO
PERLATO

Articolo	Descrizione	Colore	Codice
	Kit fissaggio con chele + tappi e riduzioni: 1 Valvola sfiato piatta ½ 2 Coperchi plastica 1 Tappo piatto ½ 2 Riduzioni ½ dx 2 Riduzioni ½ sx 3 Staffe in lamiera 3 Coperture plastica 3 Chele destre 3 Chele sinistre 4 Guarnizioni o-ring 1" 1 Tappo detentore in gomma	Bianco	550122
		Bianco - perlato	550122MP
		Corvino testurizzato opaco	550122L
		Corvino lucido	550122LL
		Pearl perlato	550122NP
		Pearl lucido	550122NL
		Pearl opaco	550122NO
		Organza lucido	550122DL
		Organza opaco	550122DO
		Turtle opaca	550122PO
		Turtle testurizzato opaco	550122P
		Copper lucido	550122CL
		Copper testurizzato opaco	550122C
		Silver lucido	550122FL
		Silver testurizzato opaco	550122F
		Ardesia lucido	550122EL
		Ardesia testurizzato opaco	550122E
		Rubino lucido	550122BL
		Heloise testurizzato opaco	550122H
		Turquoise beach lucido	550122IL
Grafite testurizzato opaco	550122R		
Terra bruciato lucido	550122SL		
Black coffee testurizzato opaco	550122V		
Metropolitan testurizzato opaco	550122T		

Modelli colorati: applicare un supplemento del 45% sulla base del bianco lucido (RAL 9010)

Articolo	Descrizione	Codice
	Kit portasalviette con decoro da 237 mm	570125
	Kit portasalviette con decoro da 337 mm	570126
	Kit portasalviette con decoro da 437 mm	570127
	Kit portasalviette con decoro da 537 mm	570128
	A 30/2 Tappo detentore per Mood - Tribeca 50 mm (diaframma acqua)	521011M
	A 32/1 Guarnizione OR per nipple, tappi e riduzioni	530102
	A 33/1 Nipple per radiatori d'arredo	521012
	A 74 Kit di fissaggio per installazione orizzontale - Colore: Bianco (n. 4 pezzi)	550120
	A 75 Kit di fissaggio per installazione orizzontale - Colore: Cromo (n. 4 pezzi)	550121

	LUCIDO	OPACO	TEXTURIZZATO OPACO	PERLATO
BIANCO				
	Cod. 04			Cod. 4M
CORVINO				
	Cod. 2L		Cod. 3L	
METROPOLITAN				
			Cod. 3T	
BLACK COFFEE				
			Cod. 3V	
PEARL				
	Cod. 2N	Cod. 5N		Cod. 4N
ORGANZA				
	Cod. 2D	Cod. 5D		
TURTLE				
		Cod. 5P	Cod. 3P	
COPPER				
	Cod. 2C		Cod. 3C	
TERRA BRUCIATA				
	Cod. 2S			
SILVER				
	Cod. 2F		Cod. 3F	
GRAFITE				
			Cod. 3R	
ARDESIA				
	Cod. 2B		Cod. 3B	
RUBINO				
	Cod. 2A			
HELOISE				
			Cod. 3H	
TURQUOISE BEACH				
	Cod. 2I			

I colori, per limiti tecnici di stampa, sono da considerarsi indicativi e non impegnativi.

Modelli colorati: applicare un supplemento del 45% sulla base del bianco lucido (RAL 9010)

