


## COOL

### Aleternum®

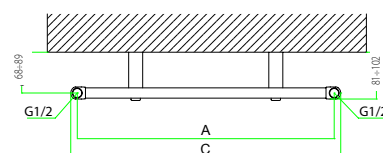
- ▶ 100% 意大利制造
- ▶ 全系列预置阿特伦涂层，不惧腐蚀
- ▶ 拥有两种接口：传统接口及中央接口
- ▶ 电泳液态及静电喷涂双重喷漆保证颜色历久弥新



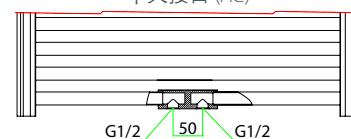
高度	型号	厚度	中心轴距	宽度	水容量	50 K温 差散热量	30 K温 差散热量	n指数	Km系数
(B) mm		mm	(A) mm	(C) mm	升	瓦/片	瓦/片	n	K <sub>m</sub>
858	COOL 860/400	26	400	428	2,4	348	188	1,2015	3,1596
	COOL 860/450		450	478	2,7	370	196	1,2443	2,8430
	COOL 860/500		500	528	2,9	399	211	1,2468	3,0374
	COOL 860/550		550	578	3,2	428	226	1,2492	3,2277
	COOL 860/600		600	628	3,4	457	241	1,2517	3,4143
1152	COOL 1160/400	26	400	428	3,4	458	248	1,2029	4,1431
	COOL 1160/450		450	478	3,8	502	265	1,2479	3,8033
	COOL 1160/500		500	528	4,1	544	288	1,2487	4,1156
	COOL 1160/550		550	578	4,5	587	310	1,2495	4,4259
	COOL 1160/600		600	628	4,9	630	333	1,2502	4,7339
1488	COOL 1490/400	26	400	428	4,4	595	322	1,2045	5,3470
	COOL 1490/450		450	478	4,8	658	347	1,2520	4,9057
	COOL 1490/500		500	528	5,2	717	378	1,2509	5,3720
	COOL 1490/550		550	578	5,7	776	410	1,2497	5,8423
	COOL 1490/600		600	628	6,1	835	441	1,2486	6,3166
1740	COOL 1740/400	26	400	428	5,3	707	379	1,2182	6,0193
	COOL 1740/450		450	478	5,7	778	413	1,2406	6,0741
	COOL 1740/500		500	528	6,3	850	451	1,2408	6,6300
	COOL 1740/550		550	578	6,8	922	489	1,2410	7,1851
	COOL 1740/600		600	628	7,5	994	527	1,2412	7,7391



所有COOL型号铝制毛巾架保证从安装之日起对工厂制造缺陷的10年保修。



中央接口 (AC)



中心轴距	高度
400 - 450 - 500	858 - 1152
550 - 600	1488 - 1740

最大工作压力: 1600 kpa (16 bar)

温差散热量计算公式  $\Phi = Km \Delta T^n$

所有数据均由米兰理工大学M.R.T热能实验室按照欧盟标准EN442-1:2014检测。

所有COOL系列均经过阿特伦技术涂层处理。

